

コンパクトなボディに充実した機能を搭載。フルHD対応デジタルサイネージプレーヤー




## 豊富なプレゼンテーション機能


### 1. フルHD(1920×1080)対応



ワイドXGA(1,366×768画素)



フルHD(1,920×1,080画素)



フルHD(1920×1080)出力に対応、高画質な情報発信を実現します。  
 ※動画ファイルは同梱のスペックシートに記載のフレームレートでエンコードする必要があります。

### 2. テロップ機能



マネジメントソフトウェア上でテキストテロップの作成・編成が可能です。フォント、フォントサイズ、背景色などを自由に設定でき、スクロールテロップにも対応しています。また、PNGファイルを使ったグラフィカルテロップも可能です。

### 3. PowerPoint®、Flash® ファイル対応

付属のサイネージアニメーションコンバーターを使うことで、PowerPoint®ファイルもしくはFlash®ファイルをMPEG2ファイルに変換して登録することが可能です。

※Flash®ファイルの外部リンクは参照できません。



画像サイズ/フォーマット、出力フォルダーなどを設定

### 4. トランジションエフェクト



プレイリスト上で隣り合った静止画の間に切り替え効果を挿入できます。「クロスフェード」「フェードインアウト」から選択でき、速度も「速い」または「遅い」のどちらかを選択可能です。

### 5. 割り込み再生機能



割り込み再生時には、割り込みをするコンテンツの再生時間の設定も可能

スケジュール再生中のコンテンツに代わって、割り込み再生用の動画、静止画コンテンツを表示させることが可能です。割り込み再生を行うと、緊急のメッセージや最新のインフォメーションを、状況に応じてタイムリーに表示できます。テロップの割り込み再生ではテロップのみの差し替えも可能です。

※ネットワーク運用を行っているプレーヤーに限りです。

### 6. 縦置きディスプレイに対応

縦置きに対応したディスプレイを使用して、縦表示での利用が可能です。テロップも、ディスプレイの向きに合わせて左に90度回転させて作成することができます。

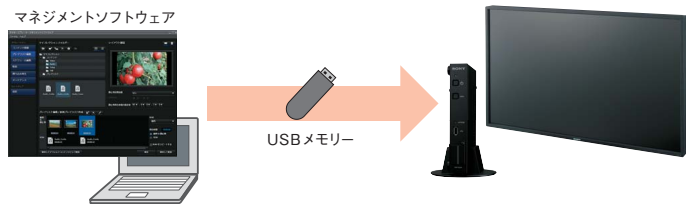
※動画や静止画コンテンツのローテーション機能は搭載していませんので、縦表示用に作成したコンテンツをご用意ください。



縦表示例

## 簡単な運用と拡張性

### 1. USBデリバリー機能



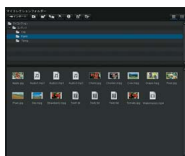
USBメモリーを使用して、コンテンツやスケジュールの配信、更新が可能です。

### 2. 専用管理ソフトウェアを付属

付属の管理ソフトウェアを使い、プレーヤーへのコンテンツ配信に必要な設定、コンテンツの登録、プレイリストと再生スケジュールの作成、プレーヤーへの配信を行うことができます。また、管理ソフトウェアは10台までのプレーヤーの管理が可能です。

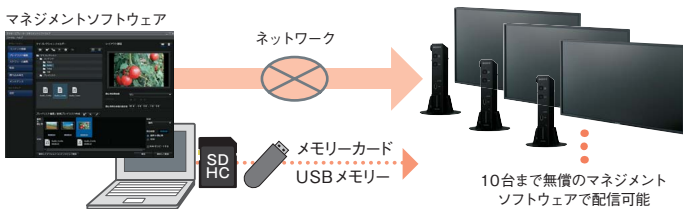


プレイリスト画面では、コンテンツの確認やプレイリストの作成、編集を行います。



マイコレクションフォルダー画面には、管理ソフトウェアに登録されているコンテンツが表示されます。

### 3. 柔軟なシステム構築が可能



運用スタイルに合わせてネットワークによるコンテンツの配信や、記録メディアによる配信が選べます。また、スタンドアロンから10台まで、段階的に導入することもでき、柔軟なシステム構築を実現します。

## 省スペース、低消費電力



設置スペースを取らない小型、軽量ボディ。通常使用時約8W、最大約14Wの低消費電力を実現。



縦置き用スタンドを付属。環境に応じた設置が可能です。



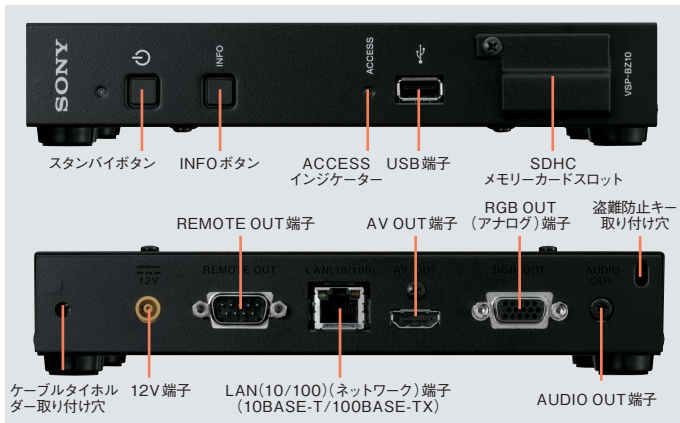
SDHCメモリーカードをストレージとして使用。抜け防止スロットカバーを付属。  
※別売のメモリーカードを必ずご用意ください。

## ■ VSP-BZ10主な仕様

一般	
外形寸法(幅×高さ×奥)	約200×33×139mm(突起部含まず)
質量	約800g
電源	DC12V、付属ACアダプターから供給(100V-240V、50/60Hz)
消費電力	通常使用時:約8W 最大(USBロード時):約14W
動作温度	0~40℃
保存温度	-20~+55℃
対応ファイルフォーマット	
ビデオ	MPEG2-PS(MP@ML、Audio MPEG1 Layer2) MPEG2-TS(MP@HL、Audio MPEG1 Layer2) H.264(BP@L3、MP@L4、HP@L4、Audio AAC)
グラフィック	JPEG、PNG、BMP
オーディオ	MP3、AAC、WAV
入/出力端子	
ビデオ出力	デジタル:AV OUT端子*×1、アナログRGB:高密度D-Sub 15ピン×1
オーディオ出力	ステレオミニジャック×1
ネットワーク	
RJ-45×1(10BASE-T/100BASE-TX)	
その他	
LANインジケータ	Link(緑)/Act(オレンジ)
ケーブル長	100m以内(カテゴリ5e)
メモリーカードスロット	SDHC(クラス10)×1
USB	Hi-Speed USB×1(USB2.0準拠)
REMOTE OUT	RS-232C:D-Sub 9ピン(凸)×1
出力モード	
HDMI AUTO、HD15 1080/60p、HD15 1080/50p、HD15 720/60p、HD15 720/50p	
付属品	
設置説明書×1、スタートアップガイド×1、動作確認済みメディアリスト×1、ケーブルタイホルダー×1、縦置きスタンド×1、CD-ROM(PCアプリケーションインストーラー、本体取扱説明書、PCアプリケーション取扱説明書、スペックシート)×1、保証冊子×1、ACアダプター×1、電源ケーブル×1	

\*接続にはHDMIケーブルをお使いください。

## ■ 各部の名称



## ■ マネジメントソフトウェア使用環境

OS: Windows® XP Professional Service Pack3 (32bit)/Windows Vista® Business Service Pack2(32bit/64bit)/Windows® 7 Professional Service Pack1(32bit/64bit)、CPU:1GHz以上(推奨2GHz以上)のプロセッサ、メモリ:1GB以上のRAM(推奨2GB以上)、HDD空き容量:システムドライブに100MB以上\*  
\*ただし、Microsoft®.NET Framework 3.5 Service Pack1がインストールされていない場合はマネジメントソフトウェアと同時にインストールされ、その際、最大700MBの空き容量が必要となります。

## ⚠ 安全に関する注意

商品を安全に使うため、使用前に必ず「取扱説明書」をよくお読みください。

- 本機の不具合・修理など何らかの原因で、内蔵ハードディスクに保存されたデータが破損・消滅した場合など、いかなる場合においても記録内容の補償およびそれに付随するあらゆる損害について、当社はいっさい責任を負いかねます。また、いかなる場合においても、当社にて記録内容の修復はいたしませんので、あらかじめご了承ください。●画面はハメコミ合成です。
- 仕様および外観は、改良のため予告なく変更されることがあります。●カタログと実際の商品の色とは印刷の関係で多少異なる場合があります。●“SONY”および“make.believe”はソニー株式会社の商標です。●Adobe、Flashは、Adobe Systems Incorporated(アドビシステムズ社)の米国ならびに他の国における登録商標または商標です。●Microsoft、Windows、Windows Vista、PowerPointは、米国Microsoft Corporationの米国およびその他の国における商標です。●その他、記載されている各社名および各商品名は、各社の商標または登録商標です。なお、本文中では、TM、®マークは明記していません。

ソニービジネスソリューション サイト

www.sonybsc.com

本カタログは環境に配慮した植物油インキを使用

※特定市場向け商品などソニービジネスソリューションサイトに掲載していない商品もあります

ソニー株式会社

ソニービジネスソリューション株式会社 / 〒108-0074 東京都港区高輪4-10-18

掲載の業務用商品およびソリューションに関するお問い合わせは

業務用商品相談窓口

フリーダイヤル ☎ 0120-788-333

●携帯電話・PHS・一部のIP電話からは 0466-31-2588

●FAX 0120-333-389

●受付時間 9:00~18:00(土・日・祝日、および年末年始は除く)

2011.6

カタログ記載内容2011年6月現在