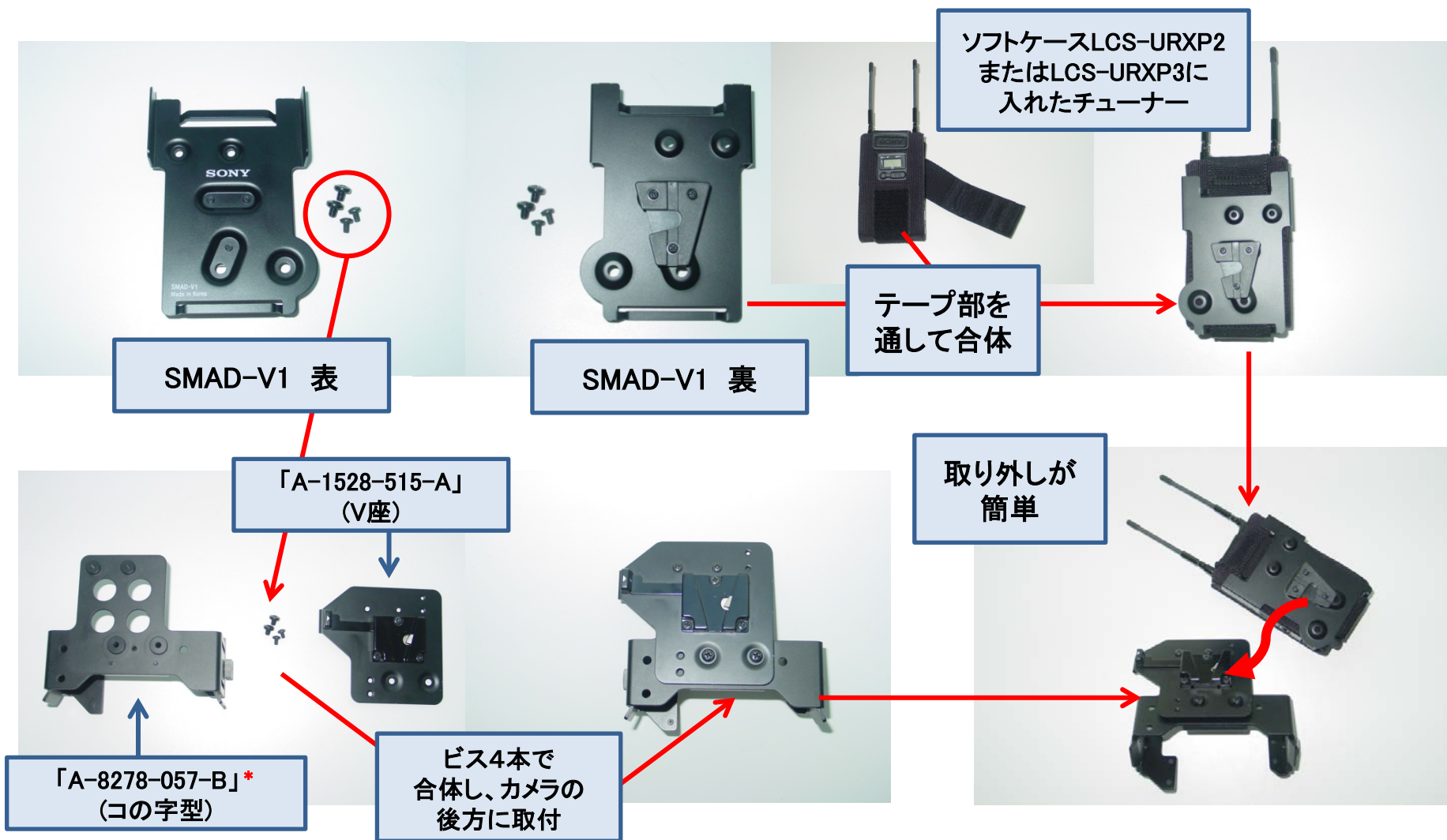


# SMAD-V1 Vシューアタッチメントの使用法 その1



\* PMW-400、PMW-F5、PMW-F55、AXS-R5、AXS-R7、PXW-X320Iには、「A-8278-057-B」が取り付けられませんので、「A-1999-908-B」になります

# SMAD-V1 Vシューアタッチメントの使用法 その2


SMAD-V1 表



SMAD-V1 裏




この部品を  
取り外す



テープで  
取付

ソフトケースLCS-URXP2  
またはLCS-URXP3に  
入れたチューナー



「A-8278-057-B」\*  
(コの字型)

ビス4本で  
合体し、カメラの  
後方に取付

\* PMW-400、PMW-F5、PMW-F55、AXS-R5、AXS-R7、PXW-X320Iには、「A-8278-057-B」が取り付けられませんので、「A-1999-908-B」になります