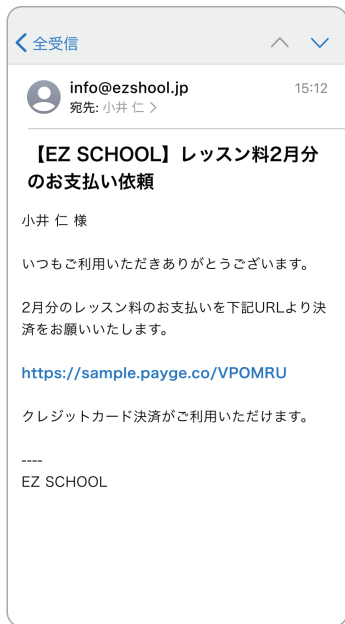
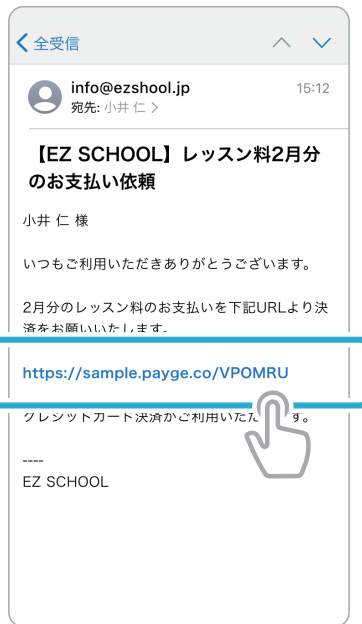


STORES 請求書決済 - お支払い方法




1 URL受信

お店からメールなどで決済用WebページのURLを受け取ります。



2 ページを表示

記載されているURLから、決済用Webページを表示します。



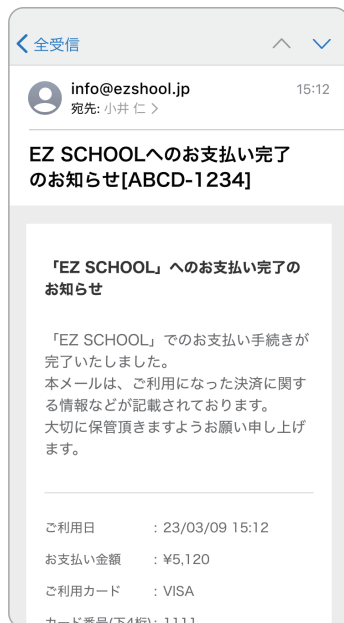
3 情報入力

支払いに使用するクレジットカードの情報を入力します。



4 支払い完了

カード情報を入力後、[お支払い]ボタンを押して完了画面の表示が出たらお支払い完了です。



5 レシート受信

決済用のWebページURLを受信したメールアドレス宛にレシートが送信され、確認することができます。

