

4 2 1 - 0 3 0 2

所定の  
郵便料金分の  
切手を  
お貼りください

2017年5月22日(月)  
当日消印有効

静岡県榛原郡吉田町川尻945

株式会社ジャレード第4センターC棟

カメラグランプリ2016大賞受賞記念第11弾  
αウエルカムキャンペーン事務局 行

用紙A

※ご応募は必ず郵送で、封書宛先にお送りください。メール便、宅配便での発送は受け取ることができませんので、ご注意ください。

封をされる前にもう一度ご確認ください。

<input type="checkbox"/> はい	“カメラ本体”“レンズ”の 製品登録を行いましたか？	<input type="checkbox"/> はい	振込先口座の情報入力 を行いましたか？	<input type="checkbox"/> はい	本用紙のキャンペーン 受付番号(10桁)記入欄に、 ご記入いただけましたか？
<input type="checkbox"/> はい	本用紙のお客様の連絡先記入欄に、 ご記入いただけましたか？	<input type="checkbox"/> はい	「注意事項」と「お客様の個人情報 取り扱いについて」の記載内容に ご同意いただけましたか？	<input type="checkbox"/> はい	

下記の点を全て貼付してください。




<input type="checkbox"/> はい	保証書 (ソニーエレクトロニクス株式会社 発行のもの) のコピー <small>※原本をお送りいただいた場合はご返送できませ んのので、必ずコピーを貼付してください。</small>	<input type="checkbox"/> はい	レシートまたは領収書のコピー <small>※原本をお送りいただいた場合はご返送できませ んのので、必ずコピーを貼付してください。</small>	<input type="checkbox"/> はい	製品箱のパッケージ部分 <small>※パッケージは、シールをはがす前に、パッケージ全部 を必ず箱で初期開封してください。 ※「パッケージ」や「写真」のご応募は補助となります。</small>
-----------------------------	---	-----------------------------	--	-----------------------------	---

製品箱のパッケージ部分(コピー不可)

**[募集要項]**

**キャンペーン対象カメラ本体**

同一モデルで複数台での応募はできません。

対象モデル		キャッシュバック金額
	ボディ [ILCE-7RM2]	<b>¥30,000</b>
	ボディ [ILCE-7SM2]	<b>¥30,000</b>
	ボディ [ILCE-7M2]	<b>¥20,000</b>
	ズームレンズキット [ILCE-7M2K]	<b>¥10,000</b>

**キャンペーン対象レンズ**

同一レンズ複数本での応募はできません。

対象モデル		キャッシュバック金額
		<b>¥10,000</b>
		
		<b>¥10,000</b>
		

**キャッシュバックキャンペーン 必要書類一覧表**

ご購入いただいた商品に応じて以下の書類をご用意ください。「○」のついてる書類が応募必要書類となります。  
 ・カメラ本体やレンズを同時購入された場合、購入製品名が記載されたレシートまたは領収書のコピーは1枚のみ貼付してください。

**■カメラ本体コース**

保証書コピー部分 (ソニーマーケティング(株)発行のもの)	レシートまたは領収書コピー	製品箱のバーコード部分(コピー不可)
○	○	○

**■レンズコース**

保証書コピー部分 (ソニーマーケティング(株)発行のもの)	レシートまたは領収書コピー	製品箱のバーコード部分(コピー不可)
○	○	○

**応募情報記入欄**

◎本冊記載のお客様の個人情報のお取り扱いについてをお読みいただき、ご同意の上で、下記必要事項を必ずご記入ください。ご記入かきものやご連絡がわからない場合、ご応募を無効とさせていただきます。

まだ振込先口座の情報を入力していない方はこちら  
[sony.jp/camera/cb17grandprix/entry/](http://sony.jp/camera/cb17grandprix/entry/)  
 このURLを入力して手順に従い振込先口座の情報の入力を行ってください。



**[キャンペーン受付番号記入欄 (10桁)]**

- ・振込先口座の情報を入力した際に発行された10桁の受付番号を記入してください。
- ・一度応募された後に追加購入してお申込みする際は、前回と同じ10桁の受付番号を記入してください。
- ・キャンペーン受付番号は、ご登録されているメールアドレスにもお知らせいたします。

**[連絡先記入欄]**

フリガナ

姓

氏名

TEL

※左詰めで記入してください。

**アンケートご協力をお願い**

**Q. 本キャンペーンを何で知りましたか? (Oは3つまで)**

- A. ソニーのホームページ B. 店頭(バイスター・応募用紙など) C. 販売員の説明 D. カメラ専門店 E. カメラ系Webサイトの記事 F. インターネット広告  
 G. インターネットニュースや記事 H. その他( )



## キャンペーン応募 必要書類貼付欄

### 添付書類① 保証書(ソニーマーケティング(株)発行のもの)のコピー貼付欄

原本はお手元で大切に保管し、必ずコピーを貼付してください。原本をお送りいただいた場合はご返送できません。

※ 適宜折りたたんで貼付してください。

※ 販売店が発行する保証書等のみでの応募は無効となります。

● 販売店名とお買い上げ日が記入されていることをご確認の上、**型名が見えるように全体をコピーしてください**。保証書に販売店名とお買い上げ日の記載がないものは無効となります。

● 保証書に販売店名印やお買い上げ日の記載がない場合、販売店発行の保証書、レシート保証書、保証シールのコピーも併せて貼付してください。

#### キャンペーン対象 カメラの場合



#### キャンペーン対象 レンズの場合



### 添付書類② レシートまたは領収書のコピー貼付欄

原本はお手元で大切に保管し、必ずコピーを貼付してください。原本をお送りいただいた場合はご返送できません。

※ レシートの原本が長い場合も、途中までではなく全体をコピーしてください。

※ 適宜折りたたんで貼付してください。

● 購入年月日、購入販売店名、購入商品、購入価格が記載されており、キャンペーン期間に購入したことを間違いなく証明できるもののみ有効といたします。

● 通信販売やリボ、分割払いでご購入の場合など、レシート・領収書が即時発行されない場合は、通信販売会社やカード会社が発行するレシート・領収書のコピーを貼付してください。

### 添付書類③ 製品箱のバーコード部分貼付欄

製品箱のバーコード部分(コピー不可)

#### 製品箱のバーコード部分の切り取りについて

● 製品箱の、品名を含むバーコードシール部分を箱ごと切り取り、貼付してください。

● バーコードは、シールをはがさずに、必ず箱ごと切り取ってください。

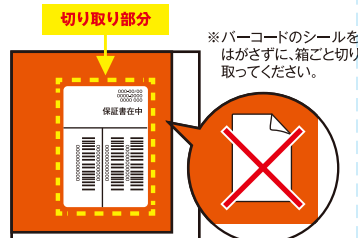
● 製品箱は厚みのあるボール紙を使用しております。切り取りの際には安全を確保し、ケガなどに十分ご注意ください。

● 製品箱のバーコード部分の貼付がない場合は、ご応募が無効となります。

● バーコードのコピーや写真での応募は無効となります。

#### キャンペーン対象 カメラの場合

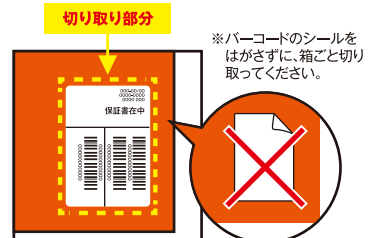

例: α7II



※黄色の点線で囲った部分を切り取ってください。

#### キャンペーン対象 レンズの場合

例: SEL2470GM



※黄色の点線で囲った部分を切り取ってください。

# WEB専用応募封筒の組み立て方

## [STEP1]

PDFを両面印刷し、用紙Aに必要事項を記入してください。

## [STEP2]

用紙Bに必要書類を貼り付けたら、点線に沿って十字折にし、用紙A裏面の左ページの中央に置いてください。

## [STEP3]

用紙A裏面ののりしろ部分をのりづけしたら、点線に沿って谷折りにして、左右のページの記号が重なるように貼り合わせてください。(用紙Bにのりが付かないよう、ご注意ください)

用紙A

用紙B

## オモテ

ウラ

- 1回の応募で申し込めるのは3口までです。3口以上の場合は応募封筒を別途ご用意ください。
- 必要書類貼付欄（用紙B）ページを、必要枚数プリントアウトしてご応募ください。（例：一度に3口ご応募いただく場合は、用紙Bを計3枚プリントアウトして使用）