

※ 郵送途中の書類紛失を防ぐため、書類はのりやテープ等でしっかりと貼ってください。

山折り

所定の
郵便料金分の
切手を
お貼りください
(定形外郵便)

2018年2月13日(火)
当日消印有効

4 2 1 - 0 3 0 2

静岡県榛原郡吉田町川尻945

株式会社ジャレード第4センターC棟

4Kブラビアと組み合わせてもっと楽しもう
キャンペーン事務局 行

山折り

キリトリ線

ここにのりしろ⑥を貼り合わせてください。

※ご応募は必ず郵送でお送りください。メール便、宅配便での発送は受け取ることができませんので、ご注意ください。

封をする前にもう一度ご確認ください。

製品登録を行いましたか？

はい

振り込み先口座の情報入力を行いましたか？

はい

キャンペーン受付番号(10桁)の
取得は行いましたか？

はい

本用紙裏面と下記のお客様の連絡先記入欄に、
ご記入いただけましたか？

はい

「注意事項」「お客様の個人情報のお取り扱いについて」
の記載内容にご同意いただけましたか？

はい

下記3点を全て貼付してください。

※原本をお送りいただいた場合はご返送できませんので、必ずコピーを貼付してください。

はい 4Kブラビアの保証書(ソニーマーケティ
ング株式会社発行のもの)のコピー

はい 組み合わせ商品の製品登録の
おススメのコピー

はい それぞれのレシートまたは領収書のコピー

ここにのりしろ⑥を貼り合わせてください。

キリトリ線

〒	□□□□-□□□□	
	都道府県	市郡
	区町村	
ビル・マンション名		
フリガナ		
	(姓)	(名)

ここにのりしろ⑥を貼り合わせてください。

キリトリ線



カッター等で切り抜く際には、手を切らないようお気をつけください。

キャンペーン対象 4Kブラビア用貼付欄

添付書類① 保証書(ソニーマーケティング(株)発行のもの)のコピー貼付欄


原本はお手元で大切に保管し、必ずコピーを貼付してください。原本をお送りいただいた場合はご返送できません。

※ 適宜折りたたんで貼付してください。

※ 販売店が発行する保証書等のみでの応募は無効となります。

● 販売店名とお買い上げ日が記入されていることをご確認の上、**型名、製造番号、販売店名、お買い上げ日が見えるように全体をコピーしてください。**保証書に販売店名とお買い上げ日の記載がないものは無効となります。

● 保証書に販売店名印やお買い上げ日の記載がない場合、販売店発行の保証書、レシート保証書、保証シールのコピーも併せて貼付してください。



のりしろ

添付書類② レシートまたは領収書のコピー貼付欄

原本はお手元で大切に保管し、必ずコピーを貼付してください。原本をお送りいただいた場合はご返送できません。

※ レシートの原本が長い場合も、途中までではなく全体をコピーしてください。

※ 適宜折りたたんで貼付してください。

● 購入年月日、購入販売店名、購入商品、購入価格が記載されており、キャンペーン期間に購入したことを間違いなく証明できるもののみ有効といたします。

● 通信販売やリボ、分割払いでご購入の場合など、レシート・領収書が即時発行されない場合は、通信販売会社やカード会社が発行するレシート・領収書のコピーを貼付してください。

のりしろ

キャッシュバックキャンペーン 必要書類一覧表

・ご購入いただいた商品に応じて以下の書類をご用意ください。「○」のついている書類が応募必要書類となります。

・4Kブラビア本体とブルーレイディスクレコーダー/Ultra HD ブルーレイプレーヤー、サウンドバー/ホームシアターシステム、Google アシスタント搭載スマートスピーカーを同時購入された場合、購入製品名が記載されたレシートまたは領収証のコピーは1枚のみ4Kブラビア用貼り付け欄に貼付してください。

■ 4Kブラビア + ブルーレイディスクレコーダー

	保証書(ソニーマーケティング株式会社発行のもの)のコピー	製品登録のおすすめのコピー	レシートまたは領収書のコピー
4Kブラビア	○		○
ブルーレイディスクレコーダー		○	○

■ 4Kブラビア + Ultra HD ブルーレイプレーヤー

	保証書(ソニーマーケティング株式会社発行のもの)のコピー	製品登録のおすすめのコピー	レシートまたは領収書のコピー
4Kブラビア	○		○
Ultra HD ブルーレイプレーヤー		○	○

■ 4Kブラビア + サウンドバー/ホームシアターシステム

	保証書(ソニーマーケティング株式会社発行のもの)のコピー	製品登録のおすすめのコピー	レシートまたは領収書のコピー
4Kブラビア	○		○
サウンドバー/ホームシアターシステム		○	○

■ 4Kブラビア + Google アシスタント搭載スマートスピーカー

	保証書(ソニーマーケティング株式会社発行のもの)のコピー	製品登録のおすすめのコピー	レシートまたは領収書のコピー
4Kブラビア	○		○
Google アシスタント搭載スマートスピーカー		○	○

キャンペーン対象：ブルーレイディスクレコーダー / Ultra HD ブルーレイプレーヤー、サウンドバー / ホームシアターシステム、Google アシスタント搭載スマートスピーカー用貼付欄

添付書類① 製品登録のおすすめ (チラシコード記載部分)のコピー貼付欄

原本はお手元で大切に保管し、必ずコピーを貼付してください。原本をお送りいただいた場合はご返送できません。

※ 適宜折りたたんで貼付してください。

●記載されています(チラシコード)が見えるようにコピーしてください

ブルーレイディスクレコーダー/
Ultra HD ブルーレイプレーヤー

サウンドバー/ホームシアターシステム
Google アシスタント搭載スマートスピーカー



チラシコード



チラシコード

添付書類② レシートまたは領収書のコピー貼付欄

原本はお手元で大切に保管し、必ずコピーを貼付してください。原本をお送りいただいた場合はご返送できません。

※ レシートの原本が長い場合も、途中までではなく全体をコピーしてください。

※ 適宜折りたたんで貼付してください。

●購入年月日、購入販売店名、購入商品、購入価格が記載されており、キャンペーン期間に購入したことを間違いなく証明できるもののみ有効といたします。

●通信販売やリボ、分割払いでご購入の場合など、レシート・領収書が即時発行されない場合は、通信販売会社やカード会社が発行するレシート・領収書のコピーを貼付してください。

●4Kブラビアと組み合わせ商品を同時購入された場合、購入製品名が記載されたレシートまたは領収証のコピーは1枚のみ4Kブラビア用貼り付け欄に貼付してください。

専用応募封筒の組み立て方

STEP 1



PDFを印刷し、専用応募封筒を切り抜いてください。

STEP 2

用紙 A



用紙Aに、必要事項をご記入ください「キャンペーン受付番号(10桁)」、4Kブラビアの製造番号、チラシコード、「連絡先記入」、「購入情報記入欄」、「ご住所/お名前」

STEP 3

用紙 B

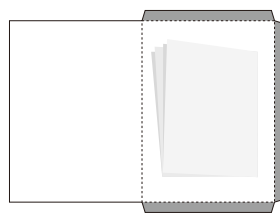


用紙 C



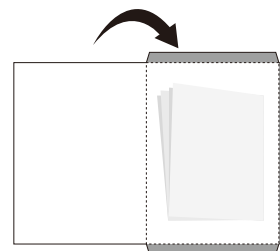
用紙B、Cに必要書類(保証書のコピー、製品登録のおすすめ(チラシコードが分かる部分)のコピー、レシートまたは領収書のコピー)を貼ってください。

STEP 4



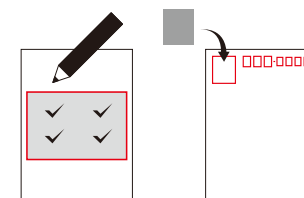
用紙A、B、Cを十字折りにし、専用応募用紙の裏面右ページの中央に置いてください。

STEP 5



専用応募封筒を折りたたんで、専用応募用紙の裏面右ページの中央にのりづけし、封をしてください。
※しっかりとのりづけしてください

STEP 6



必要事項をご確認のうえチェックし、切手を貼って投函してください。

- 専用応募用紙をキリトリ線に沿って切り抜き、必要事項をご記入のうえ、応募必要書類を必ず貼り、のりですっかりと封をしてお送りください。
- ご応募の際かかる郵送料等はお客様のご負担となります。
- 郵送料については郵便局にてご確認ください。
- 郵送途中での書類の紛失、事故等につきましては弊社では責任を負いかねます。ご心配な場合は簡易書留郵便等でお送りください。
- キャンペーン期間内に対象商品をご購入いただき、締切日までに申し込みください。
- 必要書類もしくは記入事項に1点でも不備があった場合は無効とさせていただきます。